

# 國立臺灣師範大學行政標準作業程序相關表件目錄

## 資訊中心

表件編號	表件名稱	頁碼
SOP08-001-01	國立臺灣師範大學入口網站放置連結申請表	2
SOP08-001-02	國立臺灣師範大學入口網站資訊分類異動申請單	3
SOP08-002-01	需求單、測試單	4
SOP08-004-01	切結書(學生)	5
SOP08-004-02	切結書(教職員工)	6
SOP08-005-01	行政單位網路位址(IP Address)申請表	7-8
SOP08-006-01	註冊網頁	9
SOP08-007-01	申請網頁	10
SOP08-016-01	伺服器申請弱點掃描通過確認單	11
SOP08-017-01	課程評鑑表	12
SOP08-018-01	教師申請開課網頁、跨校生申請帳號網頁	13

## 國立臺灣師範大學入口網站放置連結申請表

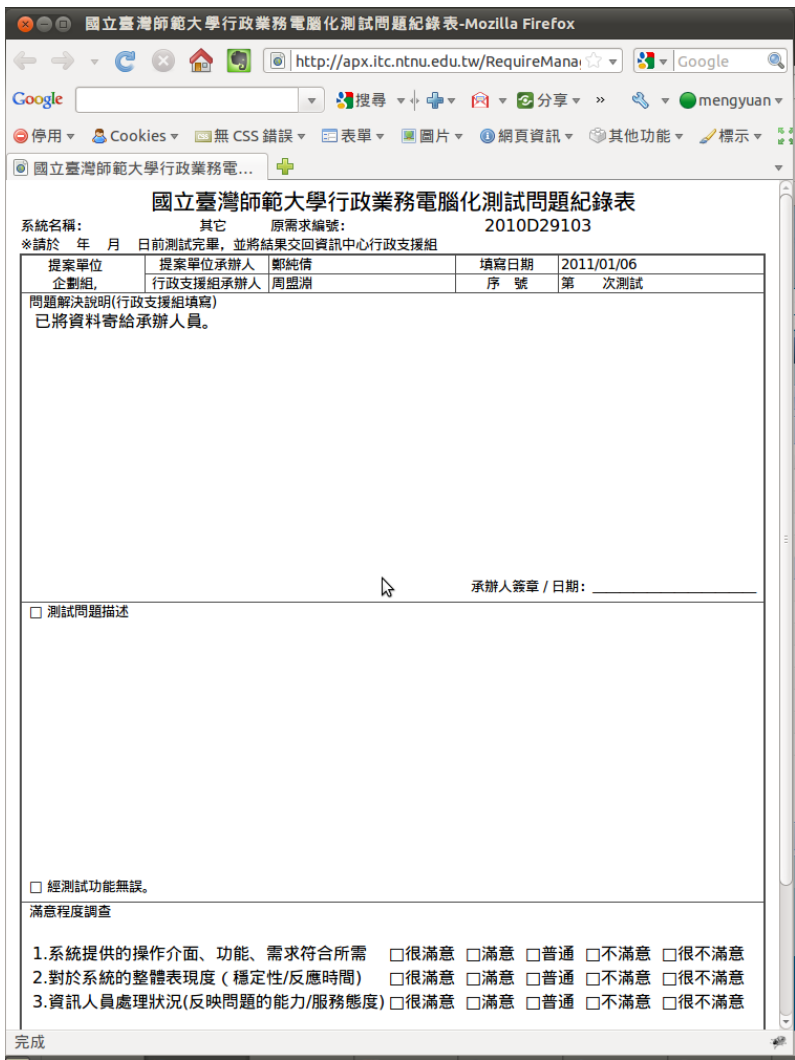
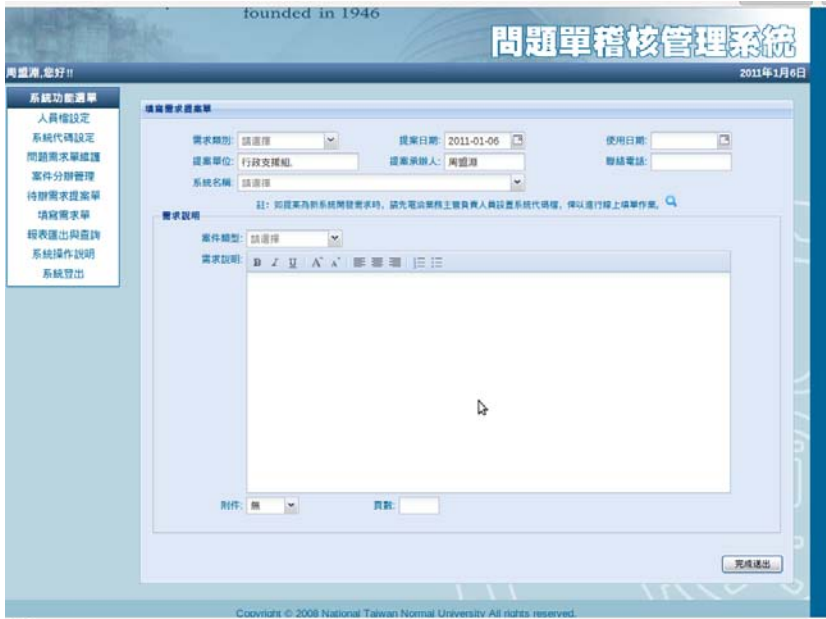
活動主題		申請日期	年 月 日 (請於播放前三天申請)		
申請單位		承辦人			
聯絡電話		電子郵件			
活動內容簡述	以全校性活動及校內外公開資訊或宣導活動為原則(請附附奉核文件影本)				
標題文字	(以不超過8字為佳)				
預定放置時間	自__年__月__日至__年__月__日	年度週期性	<input type="checkbox"/> 是 <input type="checkbox"/> 否		
預定放置位置	<input type="checkbox"/> 活動圖示 <input type="checkbox"/> 資訊專區 <input type="checkbox"/> 重要網站 <input type="checkbox"/> 其它				
連結網址		自備圖檔	<input type="checkbox"/> 是 <input type="checkbox"/> 否 圖片檔案格式為100*53像素(JPEG)		
承辦人簽章		單位主管簽章		一級主管簽章	

審查結果(以下由資訊中心人員填寫)

處理意見	<input type="checkbox"/> 宜放置 理由：_____				
	<input type="checkbox"/> 修正後放置				
	<input type="checkbox"/> 照案放置 說明：_____				
承辦人簽章		單位主管簽章		一級主管簽章	

此表單簽核後由資訊中心數位科技推廣組存查





## 疑似侵犯智慧財產權切結書(學生)

本人\_\_\_\_\_於中華民國 年 月 日有關遭檢舉疑似侵犯智慧財產權案件，國立臺灣師範大學資訊中心已告知本人，並知悉教育部電算中心／台大區網中心寄來的法律授權單位的檢舉電子郵件。

本人因不慎使用P2P程式下載未經授權軟體/檔案，目前已將該軟體/檔案移除，以後決不再犯，且自行負責一切法律責任。

此事件與本人無關，本人未非法下載未經授權軟體/檔案，敬請查明。若查明係本人所為，願意接受校方有關違反智慧財產權以及說謊之加倍處分。

此 致 國立臺灣師範大學

立切結書人：

(親自簽名)

學號：

系所：

電話：

指導教官：

指導教授：

系主任：

## 疑似侵犯智慧財產權切結書（教職員工）

本人\_\_\_\_\_於中華民國 年 月 日有關遭檢舉疑似侵犯智慧財產權案件，國立臺灣師範大學資訊中心已告知本人，並知悉教育部電算中心／台大區網中心寄來的法律授權單位的檢舉電子郵件。

本人因不慎使用P2P程式下載未經授權軟體/檔案，目前已將該軟體/檔案移除，以後決不再犯，且自行負責一切法律責任。

此事件與本人無關，本人未非法下載未經授權軟體/檔案，敬請查明。若查明係本人所為，願意接受校方有關違反智慧財產權以及說謊之加倍處分。

此 致 國立臺灣師範大學

立切結書人： (親自簽名)

身分證字號：

單位：

電話：

單位主管：

國立臺灣師範大學資訊中心  
網路位址 ( IP Address ) 申請表

(每個 IP 位址請單獨填寫一張申請表)

單位名稱：\_\_\_\_\_ 申請日期：\_\_\_\_\_年\_\_\_\_\_月\_\_\_\_\_日

個人電腦 / 網路設備 (網路伺服器、網路印表機等)

使用人 / 管理人：\_\_\_\_\_ 職稱：\_\_\_\_\_

聯絡電話：\_\_\_\_\_ E-mail：\_\_\_\_\_

新申請

請註明原因：

更換 IP 位址

原 IP 位址：(140.122.\_\_\_\_\_.\_\_\_\_\_) )

請註明原因：

申請單位  
承辦人員

申請單位  
主管

※ 以下由資訊中心填寫

※ 分配位址：140.122.\_\_\_\_\_.\_\_\_\_\_

Netmask：255.255.255.0

Gateway：\_\_\_\_\_

DNS：140.122.65.9

140.122.191.4

網路系統 組承辦人		資訊中心 主管	
--------------	--	------------	--

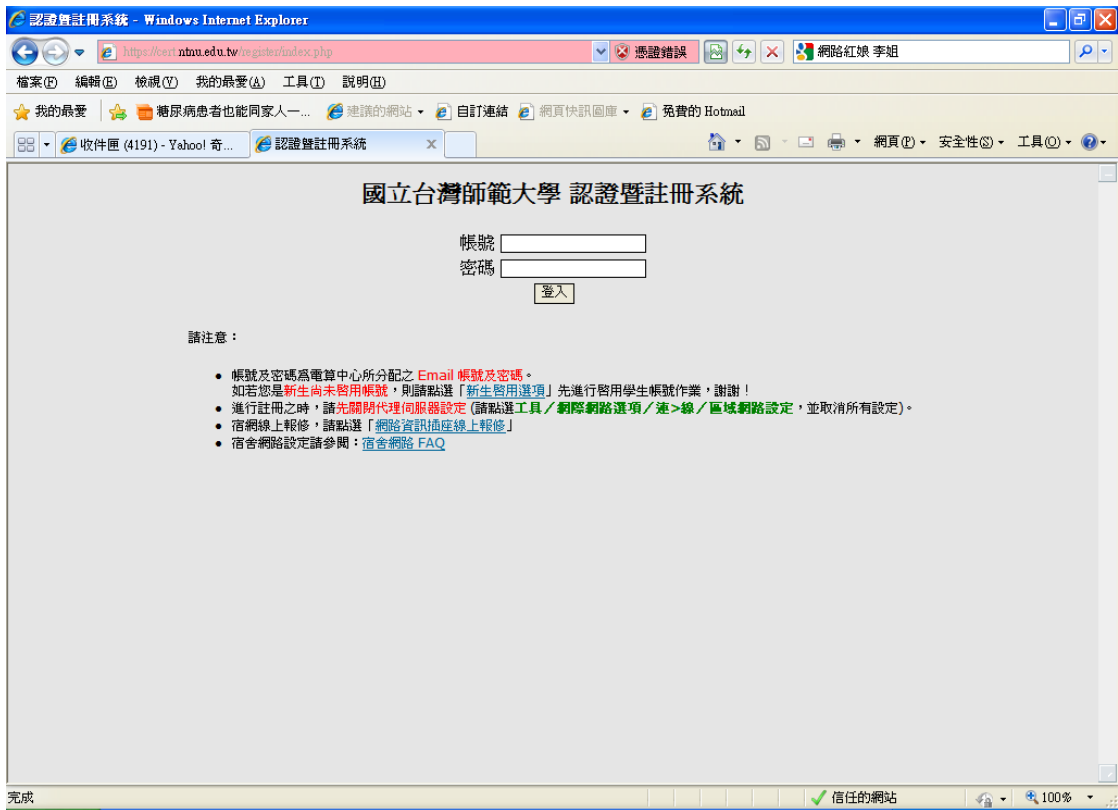
填寫完畢請直接送交各校區資訊中心服務窗口

校本部：3736-3737

公館校區：6900

林口校區：8631-8632







# 電子郵件帳號申請作業

申請帳號 | 查詢修改 | 使用說明 | 問題回報

### 電子郵件帳號申請步驟

詳讀使用規範 → 填寫個人資料 → 列印送審單 → 簽章送審

請注意相關說明，確實、完整的填寫各項資料。  
標示「\*」的欄位，若沒有完整填寫，將無法申請帳號。

<p><b>* 帳號</b> Account Name</p>	<input style="width: 100%;" type="text"/> <a href="#">查詢帳號是否重複? Check account availability?</a> <p style="color: red; font-weight: bold;">學生或校友請填學號。</p> <p>Student and alumni please use your student ID number.</p>
<p><b>* 密碼</b> Account Password</p>	<input style="width: 100%;" type="password"/> <p>至少六碼，需英數字混合，大小寫視為相異，如：Happy99。 Required minimum of 6 alpha numeric character, the password is case sensitive.</p>
<p><b>* 確認密碼</b> Confirm Password</p>	<input style="width: 100%;" type="password"/> <p>再輸入密碼一次，兩次輸入必須一致，以確認密碼沒有輸錯。 Please enter your password again.</p>
<p><b>* 姓名</b> Your Name</p>	<input style="width: 100%;" type="text"/> <p>請確實填寫真實姓名，填寫錯誤將無法啟用。 Please enter your name as it is on your student ID card.</p>

## 國立臺灣師範大學資訊中心 伺服器申請弱點掃描通過確認單

網站申請單位：\_\_\_\_\_

網站 IP 位址：\_\_\_\_\_

網站 Domain Name：\_\_\_\_\_

網站申請人姓名：\_\_\_\_\_ 連絡電話：\_\_\_\_\_

網站申請人 Email：\_\_\_\_\_

網站申請弱點掃描日期：\_\_\_\_\_年\_\_\_\_\_月\_\_\_\_\_日

網站弱點掃描總計次數：\_\_\_\_\_次

網站通過弱點掃描日期：\_\_\_\_\_年\_\_\_\_\_月\_\_\_\_\_日

資訊中心數位科技推廣組確認章



### 注意事項：

1. 網站通過弱點掃描後若無更新程式，則有效期限一年。
2. 網站若有更新版本或程式碼變更，須重新申請弱點掃描。

大家好！歡迎參加本中心舉辦之【電腦資訊應用】研習課程。希望您能撥冗填寫下列意見調查表，做為本中心日後活動改進的參考。謝謝您！

資訊中心 數位科技推廣組 敬啟

### 課程意見調查表

一、您的身份是

教師 行政人員 專案助理 約用人員 其他：\_\_\_\_\_

二、您從何得之此項活動（可複選）

電子報 海報 資訊中心網站 他人通知 校內公文

其他\_\_\_\_\_

三、您參加本課程是為了（可複選）

業務需要 獲得新知 主管指派

其他\_\_\_\_\_

四、請依照您的感受填答下列有關課程之事項

	非 常 滿 意	滿 意	尚 可	不 滿 意	非 常 不 滿 意
1. 課程時間的安排：	<input type="checkbox"/>	<input type="checkbox"/>	<input type="checkbox"/>	<input type="checkbox"/>	<input type="checkbox"/>
2. 課程地點的安排：	<input type="checkbox"/>	<input type="checkbox"/>	<input type="checkbox"/>	<input type="checkbox"/>	<input type="checkbox"/>
3. 課程師資的安排：	<input type="checkbox"/>	<input type="checkbox"/>	<input type="checkbox"/>	<input type="checkbox"/>	<input type="checkbox"/>
4. 課程講授的內容：	<input type="checkbox"/>	<input type="checkbox"/>	<input type="checkbox"/>	<input type="checkbox"/>	<input type="checkbox"/>
5. 課堂實際的操作：	<input type="checkbox"/>	<input type="checkbox"/>	<input type="checkbox"/>	<input type="checkbox"/>	<input type="checkbox"/>

五、您希望資訊中心日後開設的課程

課程名稱	課程內容層級	課程名稱	課程內容層級
	<input type="checkbox"/> 初級 <input type="checkbox"/> 中高級		<input type="checkbox"/> 初級 <input type="checkbox"/> 中高級
	<input type="checkbox"/> 初級 <input type="checkbox"/> 中高級		<input type="checkbox"/> 初級 <input type="checkbox"/> 中高級
	<input type="checkbox"/> 初級 <input type="checkbox"/> 中高級		<input type="checkbox"/> 初級 <input type="checkbox"/> 中高級

六、其他建議\_\_\_\_\_

謝謝您的合作！ 祝您 事事如意！ <請將此卷交給資訊中人員即可>

### 教師申請開課網頁

- 線上申請：請教師每學期線上填寫申請開課資料。
- Email申請：請使用本校的email信箱，email至elearn@ntnu.edu.tw，說明教師姓名及開課名稱。

教師申請數位學習平台開課	
教師姓名	<input type="text"/>
教師email	<input type="text"/>
開設的課程名稱	<input type="text"/>
	若有教學助理請填寫教學助理學號
選項	教學並開放學生上線 <input type="button" value="v"/>
<input type="button" value="送出"/> <input type="button" value="取消"/>	

### 跨校生申請帳號網頁

- Email申請：請授課教師將跨校修課學生資料email至elearn@ntnu.edu.tw，開設完成後儘速回覆至教師及跨校生的信箱。

跨校生申請數位學習平台帳號	
姓名	<input type="text"/>
Email	<input type="text"/>
就讀學校學號	<input type="text"/>
課程代碼	<input type="text"/>
課程名稱	<input type="text"/>
授課教師姓名	<input type="text"/>
選課申請單序號(99開頭)	<input type="text"/>
<input type="button" value="確定"/>	